



Fios da Infância

**ENTRELAÇAMENTOS NO INÍCIO DA VIDA:** didática para professores em creches

(Educação Infantil – Creche: 0 a 3 anos e 11 meses)


## Elementos da Cultura Regional Região Sul

A cultura e O folclore da região Sul têm forte influência europeia, em especial alemã, italiana e polonesa. Grandes escritores brasileiros, como Mário Quintana, Paulo Leminsky e Moacir Gadotti, nasceram nessa região e levaram suas ideias pelo Brasil e para várias partes do mundo.



Fotografia: Paisagem de Joinville (SC)

Autor: André Fernandes (2017)



Creative Commons - Atribuição não comercial (CC BY NC – 4.0 International)



Fios da Infância

**ENTRELAÇAMENTOS NO INÍCIO DA VIDA:** didática para professores em creches

(Educação Infantil – Creche: 0 a 3 anos e 11 meses)

## PARA BRINCAR

### **Derrete Manteiga**

Uma das crianças é escolhida para ser o pegador. Aquele que é tocado pelo pegador tem de derreter (abaixar) devagarzinho. Se outra criança tocar naquela que está derretendo antes que chegue ao chão, ela está salva e pode voltar a correr. Se não for salva antes de chegar ao chão, vira o novo pegador.

**Dica:** essa brincadeira é sugerida para crianças a partir de 2 anos. Foque a atenção na observação dos movimentos das crianças ao se derreterem e na cooperação para que os colegas não derretam.





Fios da Infância

**ENTRELAÇAMENTOS NO INÍCIO DA VIDA:** didática para professores em creches

(Educação Infantil – Creche: 0 a 3 anos e 11 meses)

## CANTAROLANDO

### **Chimarrita-balão**

A Chimarrita-Balão, ai!

Não é pra todos dançar. (bis)

É pra quem tem o pé leve, ai meu bem!

Pra quem sabe sapatear. (bis)

Atirei na saracura, ai!

matei o saracurão. (bis)

E a saracura voou, ai meu bem!

Foi parar no lagoão. (bis)





## CANTAROLANDO

### **Balaio**

Eu queria ser balaio  
balaio eu queria sê,  
para andar dependurado  
na cintura de você.

Eu queria ser balaio  
na colheita da mandioca  
para andar dependurado  
na cintura das chinocas.

Mandei fazer um balaio  
Pra guardar meu algodão,  
balaio saiu pequeno  
Não quero balaio não.

Refrão:

Balaio, meu bem, balaio,  
sinhá,  
balaio do coração.

Moça que não tem balaio,  
sinhá,  
bota a costura no chão (bis)





Fios da Infância

**ENTRELAÇAMENTOS NO INÍCIO DA VIDA:** didática para professores em creches

(Educação Infantil – Creche: 0 a 3 anos e 11 meses)

## CURIOSIDADES

As Cataratas do Iguaçu fazem divisa com a Argentina e têm 275 cascatas de 60 a 80 metros de altura.

Em algumas localidades mais altas, como nas cidades de São Joaquim (SC), Canela e Gramado (RS), pode haver queda de neve.

**Dica:** Dialogue com o grupo sobre os diversos climas e fenômenos naturais como a neve. Mostre vídeos, fotos e compare com o clima da região da Creche.





Fios da Infância

**ENTRELAÇAMENTOS NO INÍCIO DA VIDA:** didática para professores em creches

(Educação Infantil – Creche: 0 a 3 anos e 11 meses)

## CELEBRANDO


### **Festa Nacional da Uva**

Por produzir a maior parte das uvas do estado, a cidade de Caxias do Sul, no Rio Grande do Sul, resolveu fazer uma festa para celebrar a fartura e a produção de vinho. O evento conta com a apresentação de diversos carros alegóricos, concursos e comidas típicas, e nele é feita a eleição de soberanas e embaixatrizes da Festa da Uva.



Fotografia: Uva

Fonte: André Fernandes (2017)



Creative Commons - Atribuição não comercial (CC BY NC – 4.0 International)



Fios da Infância

**ENTRELAÇAMENTOS NO INÍCIO DA VIDA:** didática para professores em creches

(Educação Infantil – Creche: 0 a 3 anos e 11 meses)

## CELEBRANDO

### **Festival de Cinema de Gramado**

Esse festival foi criado depois que ocorreu uma Mostra de Cinema na região e busca incentivar o cinema brasileiro. Os atores e produções premiados no evento recebem o Kikito de Ouro, uma estatueta que significa o deus do bom humor.

**Dica:** Discuta sobre cinema com o grupo e arrisque construir um filme a partir de uma história criada pelas crianças.





Fios da Infância

**ENTRELAÇAMENTOS NO INÍCIO DA VIDA:** didática para professores em creches

(Educação Infantil – Creche: 0 a 3 anos e 11 meses)

## DANÇANDO

### **Fandango**

Tipo de dança portuguesa que foi levada para as regiões litorâneas do Paraná. Os dançarinos formam uma roda e iniciam com passos de valsa, palmas e sapateado.



Creative Commons - Atribuição não comercial (CC BY NC – 4.0 International)



Fios da Infância

**ENTRELAÇAMENTOS NO INÍCIO DA VIDA:** didática para professores em creches

(Educação Infantil – Creche: 0 a 3 anos e 11 meses)

## DANÇANDO

### **Balainha (arcos floridos ou jardineira)**

Os casais dançarinos seguram um arco florido, realizando movimentos chamados de “balainhas”. Em fila, eles passam os arcos por cima e por baixo um dos outros. Essa dança pode acontecer em festas juninas, antes da apresentação do pau de fita ou da encenação do boi de mamão.



Creative Commons - Atribuição não comercial (CC BY NC – 4.0 International)



Fios da Infância

**ENTRELAÇAMENTOS NO INÍCIO DA VIDA:** didática para professores em creches

(Educação Infantil – Creche: 0 a 3 anos e 11 meses)

## DANÇANDO

### **Chula**

Dança de origem portuguesa, é realizada por homens que têm um desafio ao som da gaita gaúcha. Dois ou três dançarinos ficam posicionados nas extremidades de uma lança que é colocada no chão. Alguns começam a sapatear, realizando vários passos complexos e, na vez do outro dançarino, este deve fazer passos mais difíceis que os que foram executados. Ganha quem realizar a coreografia mais difícil e bem elaborada, sem encostar na vara.




Creative Commons - Atribuição não comercial (CC BY NC – 4.0 International)



## LENDAS

### **NEGRINHO DO PASTOREIO**

A lenda do Negrinho do Pastoreio é famosa na região Sul do Brasil, tendo sido encenada em peças teatrais, em formato de poesias ou músicas da região. De acordo com a história, havia um estancieiro malvado que ordenou a um menino escravo que pastoreasse alguns animais novos. O garoto, que não tinha nome, dizia que era afilhado de Nossa Senhora, fez o que lhe mandaram, apesar de ter perdido um dos animais. O feitor viu o que havia acontecido e o açoitou até sangrar. No dia seguinte, o feitor ordenou que ele buscasse o cavalo perdido, mas o menino não teve sucesso. Ao retornar à senzala, levou várias chibatadas e ficou amarrado sobre um formigueiro a noite toda. Quando amanheceu, as marcas haviam sumido e não havia nenhuma picada de formiga em seu corpo. Ao seu lado apareceu uma imagem de Nossa Senhora, além do animal fugitivo. O feitor se arrependeu do que fez, pediu perdão e o Negrinho foi embora com o cavalo. Para aqueles que creem na lenda, para objetos perdidos, pode-se fazer uma oração para o Negrinho que estes retornam para o dono.





Fios da Infância

**ENTRELAÇAMENTOS NO INÍCIO DA VIDA:** didática para professores em creches

(Educação Infantil – Creche: 0 a 3 anos e 11 meses)

## ADIVINHAS

O que é, o que é? Torce nas orelhas, aperta no pescoço, faz “cosca” na barriga e chia que é um colosso?

Resposta: violão



Creative Commons - Atribuição não comercial (CC BY NC – 4.0 International)



## CULINÁRIA TÍPICA

### Arroz-carreteiro

#### Ingredientes

2kg de carne de charque

1 cebola picada

1/2 xícara de chá de óleo

5 xícaras de arroz


Ovos

Cheiro-verde

#### Modo de preparo

Limpe a carne e retire as peles. Depois corte a carne em cubinhos, lave e deixe de molho em água fria por pelo menos 90 minutos. Depois desse tempo, escorra a carne e troque a água, deixando por mais 90 minutos. Escorra novamente e insira o charque em uma panela, com água até cobri-la. Deixe cozinhar por cerca de 50 minutos ou até que fique macia. Reserve o caldo quente. Em uma panela de ferro, doure a cebola no óleo, coloque a carne de charque e deixe fritar, mexendo sempre. Quando já estiver frita, insira o arroz e mexa até os grãos fritarem também e fiquem soltos na panela. Coloque o caldo quente no qual foi cozinhada a carne e deixe cozinhar.

**Dica:** 1 xícara de arroz corresponde a 2 xícaras de água. Quando ferver, reduza o fogo e deixe cozinhar com a panela tampada por cerca de 20 minutos ou até o arroz ficar soltinho. Sirva com ovos e o cheiro-verde.





## CULINÁRIA TÍPICA

### Cuca de doce de leite

#### Ingredientes

- 2 OVOS
- 1 xícara de açúcar
- 2 xícaras de farinha de trigo
- 2 colheres (sopa) de manteiga amolecida
- $\frac{3}{4}$  de xícara de leite
- 1 colher (sopa) de fermento


#### Cobertura

- 1 xícara de açúcar
- 1 xícara de farinha de trigo
- 1 colher (sobremesa) de canela em pó
- 2 colheres (sopa) de manteiga derretida
- 200g de doce de leite cremoso

#### Modo de preparo

Bata os ovos com a manteiga e o açúcar. Junte a farinha peneirada com o fermento e, por fim, o leite. Bata até misturar. Despeje em assadeira média, untada e enfarinhada. Em outra vasilha, misture a farinha com o açúcar e a canela. Junte a manteiga derretida e misture até formar uma farofa encaroçada. Espalhe sobre a massa crua da cuca e, por cima da farofa, coloque colheradas de doce de leite bem distribuídas. Asse a 230°C por aproximadamente 30 minutos. Faça o teste do palito e, se sair sem resíduos de massa, retire do forno e deixe esfriar para servir.

**Dica:** O recheio pode variar: goiabada, frutas secas, bananas etc.





Fios da Infância

**ENTRELAÇAMENTOS NO INÍCIO DA VIDA:** didática para professores em creches


(Educação Infantil – Creche: 0 a 3 anos e 11 meses)

## BRINQUEDOS POPULARES

### Fantoches

Possui corpo de tecido, vazio, para que o manipulador vista na mão, encaixando os dedos na cabeça e nos braços da peça para movimentá-los. A figura é vista só da cintura para cima e geralmente não tem pernas. A cabeça pode ser feita de madeira, papel machê ou borracha; as mãos podem ser de madeira ou feltro.

**Dica:** Convide as famílias para construir fantoches na escola usando materiais reaproveitados, ou que façam em casa e tragam para a escola. Você também pode construir com as crianças. Aproveite o momento de construção e interação e incentive que as crianças contem histórias usando os fantoches.



Creative Commons - Atribuição não comercial (CC BY NC – 4.0 International)



Fios da Infância

**ENTRELAÇAMENTOS NO INÍCIO DA VIDA:** didática para professores em creches

(Educação Infantil – Creche: 0 a 3 anos e 11 meses)

## ARTESANATO

### **Cerâmica**

Cerâmica de origem açoriana que tem finalidade utilitária e decorativa.



Creative Commons - Atribuição não comercial (CC BY NC – 4.0 International)